




Spritzherz



Zuerst zeichnet ihr ein Herz mit dem Bleistift auf.



Anschließend schneidet ihr dieses mit einer Schere aus.



Nun verwendet ihr dieses als Schablone und legt es in die Mitte des Blattes.



Jetzt legt ihr die Wattestäbchen an die Schablone an.



Im Anschluss daran tunkt ihr den Pinsel in dünne Farbe.



Als Nächstes sprengt ihr die Farbe mit dem Pinsel auf das gelegte Muster.



Als Letztes nehmt ihr vorsichtig die Watterstäbchen herunter und lasst das ganze trocknen.